



JAHRESRECHNUNG 2022

# Kennzahlen 2022

Die Kennzahlen geben einen Überblick über Struktur, Patienten, Leistungen, Angebot, Personal und finanzielle Situation der Klinik Adelheid AG.

Frequenzen	2022	2021
Pflege tage	44'679	47'449
Allgemeine Abteilung	59.0 %	58.1 %
Halbprivate und Private Abteilung	41.0 %	41.9 %
Bettenzahl	137.0	137.0
Bettenbelegung	89.3 %	94.9 %

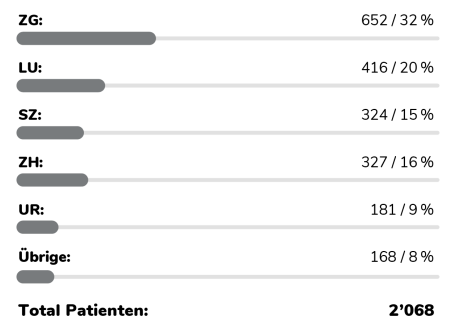
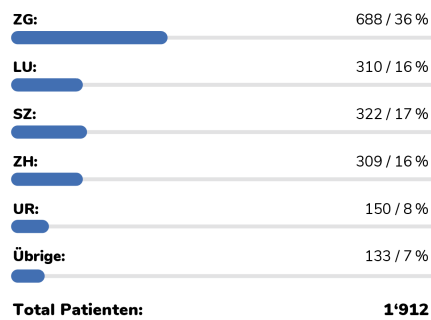
Personal	2022	2021
Mitarbeitende (per 31.12.)	345	330
Anzahl Stellen (Durchschnitt)	239	233
Ausbildungsplätze	21	21

Durchschnittliches Alter der Patienten (in Jahren)	2022	2021
Muskuloskelettal	74.5	72.8
Neurologie	69.8	69.1
Internistisch-Postoperativ	72.2	71.6
COVID		68.7
Gesamt	73.2	71.8

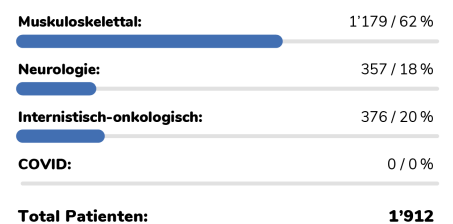
  

Durchschnittliche Aufenthaltsdauer (in Tagen)	2022	2021
Muskuloskelettal	21.1	21.0
Neurologie	33.9	32.9
Internistisch-Postoperativ	20.5	19.7
COVID		24.2
Gesamt	23.4	22.9



2021

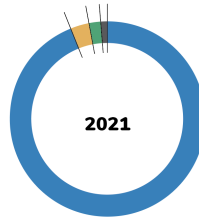
## Indikationen – Anzahl Austritte 2022



## Herkunft der Patienten – Austritte 2022

2021

<b>Muskuloskelettal:</b>	1'128 / 55 %
<b>Neurologie:</b>	382 / 18 %
<b>Internistisch-onkologisch:</b>	510 / 25 %
<b>COVID:</b>	48 / 2 %
<b>Total Patienten:</b>	<b>2'068</b>



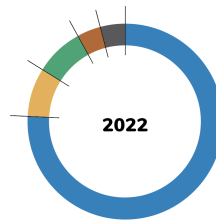
- 93% Pflege-, Behandlungs- und Aufenthaltstaxen
- 3% Spezialuntersuchungen und Tagesreha
- 2% Leistungen an Personal und Dritte
- 1% Diverse Erträge

### Vollzeitstellen pro Bereich

2022

Ärzte	19
Pflege	95
Andere med. Fachbereiche	55
Hotellerie	45
Logistik	25
<b>Total Vollzeitstellen</b>	<b>239</b>

### Betriebsaufwand

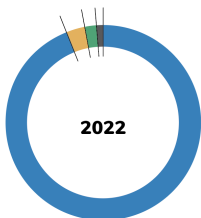


- 75% Personalaufwand
- 8% Anlagennutzung
- 9% Übriger Betriebsaufwand
- 5% Lebensmittel- und Haushaltsaufwand
- 3% Medizinischer Aufwand

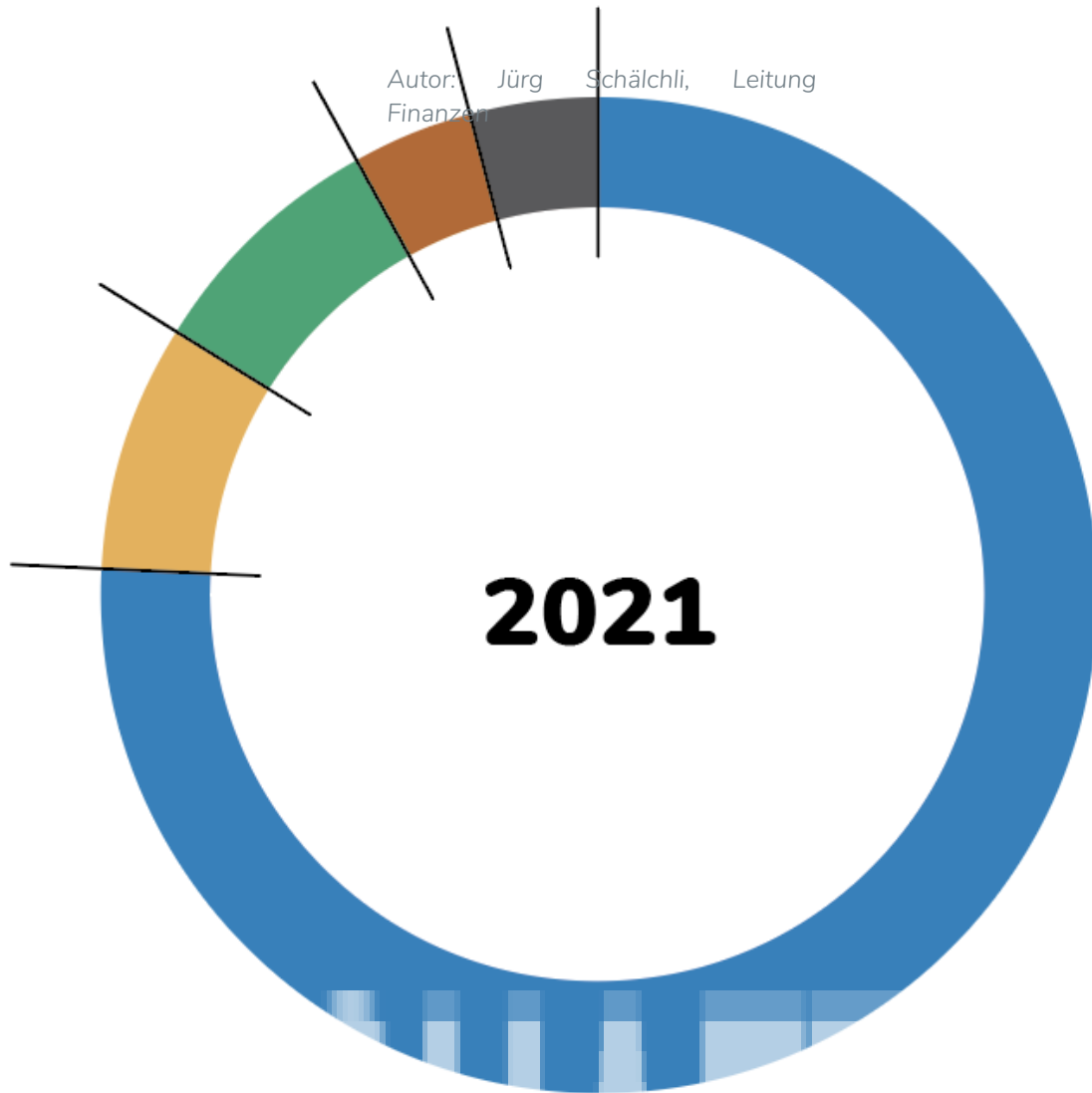
2021

Ärzte	19
Pflege	90
Andere med. Fachbereiche	55
Hotellerie	44
Logistik	25
<b>Total Vollzeitstellen</b>	<b>233</b>

### Betriebsertrag



- 93% Pflege-, Behandlungs- und Aufenthaltstaxen
- 3% Spezialuntersuchungen und Tagesreha
- 2% Leistungen an Personal und Dritte
- 1% Diverse Erträge



Autor: Jürg Schälchli, Leitung  
Finanzen

**2021**

- 76%** Personalaufwand
- 8%** Anlagennutzung
- 8%** Übriger Betriebsaufwand
- 4%** Lebensmittel- und Haushaltsaufwand
- 4%** Medizinischer Aufwand